



Hola, hola, opět zdravím všechny účastníky nouzového školního provozu a přeji **zdar a sílu**, **dobrou míru**, **pevnou víru**, **žádnou síru** – a tím končím tuto rýmovačku, neb jsem pro ni vyčerpala mou rýmovací zásobárnu 😊.

Doufám, že se těšíte na další poctivou dávku dobré nálady, kvízů a tipů. Tentokrát chci moc a moc poděkovat všem učitelům, kteří se do akce „časopis“ velmi aktivně zapojili a toto číslo je doslova nabité i díky jejich příspěvím. Pozorní čtenáři si všimnou, že dnes jsme opět navýšili počet stran, jsme na čísle 14 – ou jé.

Příspěvek PRVNÍ – Duben plný událostí....

VELIKONOCE jsou úspěšně za námi. Doufám, že jste i díky nim načerpali jarní sílu a užili si tyto svátky i přes všechna karanténní opatření. Možná se vám podařilo zavést nové tradice, ale hlavně doufám, že jste si trochu odpočinuli od neustávajících přísunů školní práce 😊.

Duben je každoročně považován za **MĚSÍC BEZPEČNOSTI NA NAŠICH SILNICÍCH**. Přidávám pár odkazů, kde se můžete inspirovat, hledat informace, zopakovat si to, co již víte. Dávejte na sebe pozor, a když budete mít chuť a čas, zkuste vyřešit i přiložený testík, který pro vás připravila paní učitelka Kašparová.

<https://www.bezpecnecesty.cz/cz/dopravni-vychova>

<https://www.dopravnivychova.cz/>

<https://www.ibesip.cz/>

Duben – Měsíc bezpečnosti

Soutěžní úkoly (1.-3. třída)

Odpověz na otázky ANO – NE a pošli vyluštěné sedmimístné číslo do 08. 05. 2020 na [edookit paní učitelce Kašparové](mailto:edookit_pani_ucitelce_Kasparove), příp. na psycholog@skolahrusovany.cz (já zodpovědně předám 😊). Nezapomeň připsat svoje jméno a třídu, do které chodíš. Tři vylosovaní výherci získají sladkou odměnu, jupí.

1. Zdravotnická záchranná služba má číslo 112.
2. Musím být připoutaný při jízdě autem i na krátké vzdálenosti?
3. Na semaforu pro dopravní prostředky jsou dvě barvy, červená a zelená.
4. Na koloběžce jsem chodec.
5. Je telefonování řidiče za jízdy bezpečné?
6. Pokud neměřím 150 cm a nevážím 36 kg, musím použít dětskou autosedačku.
7. Aby mě auta lépe viděla, je dobré se oblékat do tmavého oblečení.

ANO	NE
1	2
1	2
1	2
1	2
1	2
1	2
1	2



Soutěžní úkoly (4.-5. třída)

Odpověz na otázky ANO – NE a pošli vyluštěné sedmimístné číslo do 08. 05. 2020 na [edookit paní učitelce Kašparové](mailto:edookit_pani_učitelce_Kašparové), příp. na psycholog@skolahrusovany.cz (já zodpovědně předám 😊). Nezapomeň připsat svoje jméno a třídu, do které chodíš. Tři vylosovaní výherci získají sladkou odměnu.

1. Je chodcem člověk na kolečkových bruslích?
2. Smím jezdit na koloběžce po chodníku, pokud jsem starší 10 let?
3. Musí být ve vozidle připoután pes?
4. Zvyšuje reflexní prvek viditelnost za denního světla?
5. Na projížďku na kolo sebou můžu vzít vyvenčit rovnou psa na vodítku.
6. Při cestování MHD, musím rychle nastoupit dřív, než ostatní vystoupí, aby mi bus neujel.
7. Cestou ze školy svezu kamaráda na nosiči kola, budeme tak dřív doma.

ANO	NE
2	3
2	3
2	3
2	3
2	3
2	3
2	3



A máme tady další důležité datum, a to 22. 4. Ano, je to **DEN ZEMĚ**, tedy den věnovaný Zemi. Měl by to být den, kdy se zajímáme o naše životní prostředí a vyvíjíme v tomto směru nějakou přínosnou aktivitu. Pokud mě paměť neklame, tak v Hrušovanech jste mohli vysazovat stromy, podílet se na úklidu parku či okolí Hrušovan u Brna, odevzdávat sběr papíru apod. Letos je to jenom na vás a já věřím, že svou „troškou do mlýna“ přispíváte nejen v tento den, ale snažíte se celoročně. Každopádně, aktuálně navrhuji spojit síly při vyvolávání deště (vymýšlejte dešťové tance, přivolávejte dešťové víly, míchejte kouzelná zaříkání), neboť „tento průběh suchého jara, zdá se mi vsutku nešťastným“ ☹.

http://www.zlutykvet.cz/co_je_den_zeme.html

<https://www.youtube.com/watch?v=ksdVrwCILuo>

<https://www.youtube.com/watch?v=2oOZjXfF8cl>

A s trochou nadsázky ještě moji oblíbení mrňouskové v akci:

<https://www.youtube.com/watch?v=5Fn5OGThljc>

Jdeme do finále aprílového měsíce. Konec dubna je tradičně spojen s **pálením čarodějnic**. Letos to bude probíhat asi v soukromí zahradních ohnišť, ale nevádí, užijte si to. A budu ráda, když se podělíte o zážitky i fotky. A opět s přispěním paní učitelky Kašparové něco málo psaných zajímavostí a dvě básničky.

O původu a historii PÁLENÍ ČARODĚJNIC – (amiparanoid.blog.cz)

Pálení čarodějnic patří k doposud k velmi živým zvykům.

Filipojakubská noc z 30. dubna na 1. května bývala jednou z magických nocí, kdy lidé věřili, že zlé síly mají větší moc než jindy.

Navíc se prý o půlnoci daly nalézt četné poklady, ale hledající se museli chránit např. květem z kapradí, svěcenou křídou a dalšími předměty. Lidé věřili, že v povětří poletuje spousta čarodějnic, které

se slétají na sabat. Proto se této noci říká „noc čarodějnic“.

Čarodějnice se prý před sletem natíraly kouzelnými mastmi, aby pak mohly létat na košťatech z jasanového dřeva, z vrbových a březových proutků. Při reji byla volena královna sabatu, která vládla hostině a tanci - „čarodějnickému kolu“ - to se tančilo pozpátku. Jídla vypadala sice lákavě, ale byla bez chuti a nezahnala hlad. Nesměl chybět ani kotel plný žab a hadů, stejně jako nádoby s jedy. Čarodějnice se tu, jak lidé kdysi věřili, s oblibou proměňovaly ve vlky, psy a jiná zvířata a vyprávěly si, co všechno zlého se jim od posledního setkání podařilo lidem natropit.

Čarodějnice však nebyly jen zlé, těch, které znaly tajemství bylin, uměly zahánět nemoci a napravovat zlomeniny si lidé vážili.

Bylinkářky - vědmy se vyznaly v tajích přírody. Věděly mnoho o působení rostlin, hub, kamenů, kovů, drahokamů, ale i barev a vůní.

<https://www.ceskatelevize.cz/porady/10519120758-nase-tradice/212562260400013-paleni-carodejnic/>

<https://www.youtube.com/watch?v=YlmGiFpEe9E> (do 01:29:30)

JEŽIBABO, JEŽIBABO!

(FYLEMANOVÁ Rose, překlad Pavel Šrut, Verše z celého světa, časopis Sluníčko)

„Ježibabo, ježibabo, kam letíš na svém novém smetáku?“

„Nevidíte? Na nákup!“

„Ježibabo, ježibabo, a co jíš?“

„Nemám zuby, tak teď k stáru
sním jen díry v ementálu.“

„Ježibabo, ježibabo, a pít smíš?“

„Kdepak! Jenom když mám hosta,
dám si sklenku octa.“

„Ježibabo, ježibabo, a kde spíš?“

„Na mraku si ustelu
a spím jako v hotelu!“

KDO TO LETÍ NA KOŠTĚTI?

(autor neznámý, časopis Sluníčko)

Na koštěti, děti, letí ježibaba sivé pleti.
Těžký plášť má samé nitě, pohled, který vyděsí tě.
Na nose dvě bradavice...
Je to prostě krasavice.
Letí nízko nad tratí, neboť trpí závratí.
Na mýtinu už se blíží, nepřistane bez potíží.
Jako hruška na zem sletí.
Křach! A už je po koštěti.
Kup si auťák, babice! Od čeho jsou silnice!



Příspěvek DRUHÝ ...pár odkazů

Pamatujete si na vystoupení Lukáše Hejlíka a dalších herců ve škole v rámci LISTOVÁNÍ? V tělocvičně nás seznámili s knihou Bertík a čmuchadlo. Pokud se vám to líbilo, nebo pokud jste to nezažili, nechte si Lukášem přečíst pohádku Kouzelná baterka právě teď a tady:

https://www.youtube.com/watch?v=u_YlgCg8n4U&fbclid=IwAR3LPEWVOQ5FN4ZDNSs0VpJw-0IYtCnPdc64VZXoQJAI7suE4mZ3mJIW-XQ

Další zajímavé programy a aktivity nabízí hvězdárna v Brně <https://www.hvezdarna.cz/>. Nebo se necháte zlákat k pokusům a dalším neohroženým výzvám pro děti i dospělé?

<https://www.facebook.com/vidabrno/videos/572542893615848/>

<https://www.facebook.com/watch/?v=160209605258536>

Naše škola je také zapojena do programu Abeceda peněz s Českou spořitelnou. Týká se to hlavně čtvrtáků a projekt se zdá být

velmi úspěšný. Ostatně po loňských zavařených a sušených hruškách se oblizují ještě teď, mňam. Letos jsem se těšila, že si pořídím něco na zahradu, ale vzhledem k současné situaci nevím, zda se to podaří vůbec dokončit. Každopádně nesmutněte, pan učitel Řihánek mě upozornil, že Česká spořitelna na svých webových stránkách nabízí zapojení do her a soutěží, které mohou přispět k rozvoji finanční gramotnosti.

<https://www.csas.cz/cs/page/abecedapenez> (hry a soutěže)




Příspěvek TŘETÍ ... naši prvňáčci v hlavní roli...

Letošní prvňáčci jistě neočekávali, že ten první školní rok bude tak trochu komplikovaný, křivolaký a prazvláštní. Jistě si představovali ledacos, ale to, že se budou tři měsíce vzdělávat doma, to je asi nenapadlo ani v těch nejdivočejších snech. Ostatně, koho z nás ano? Ale nenechali se odradit a obě paní učitelky chválí jejich domácí snahu, aktivitu a svědomitost. Zároveň vzdávají hold kreativitě a nezměrné trpělivosti a ochotě jejich rodičů. Dnes vám přináším inspiraci ze třídy pilných mravenečků. Za poskytnutí těchto pokladů děkuji paní učitelce Coufalové a samozřejmě samotným autorům těchto děl 😊.

Skládej, skládej skladači, písmenka jen skotačí,
nezbývá než srovnat je, nové slovo už tu je.
Zaspívej si radostně, nebo uvař slavnostně.

Matika je také radost.

Různé tvary? Žádná starost 😊.



<https://www.youtube.com/watch?v=yM4GgcUwjDU>




<https://www.youtube.com/watch?v=hV8AVmP5usA>



<https://www.youtube.com/watch?v=gG4wbpNj420>

<https://www.youtube.com/watch?v=u7iOZzGneAM>

<https://www.youtube.com/watch?v=IV8bxgYINE>



Příspěvek ČTVRTÝ – ...výzva pro filmové znalce....

Znáte dobře názvy českých filmů? Své znalosti a představivost si můžete ověřit v následujícím kvízu, který sestavil pan Kafka (zároveň se omlouváme za nekvalitní zobrazení obrázků, jsou to emotikony určené pro messenger ve facebooku). Dnes vám nabízím prvních 15 titulů, v příštím čísle pokračujeme 😊. Zkuste spojit název filmu se znázorněním v obrázkových symbolech. Hodně štěstí!

1.		Anděl na horách
2.		Nemocnice na kraji města
3.		Pod jezevčí skálou
4.		Výbuch bude v pět
5.		Jak vytrhnout velrybě stoličku
6.		Ať žijí duchové
7.		Ostře sledované vlaky
8.		Jedna ruka netleská
9.		Vrchní prchni
10.		Kulový blesk
11.		Tři oříšky pro popelku
12.		Jak se budí princezny
13.		Slunce, seno, jahody
14.		Čtyři vraždy stačí drahoušku
15.		Hoří, má panenko

Příspěvek PÁTÝ - ... převleky a taškařice ...

V minulém čísle jste správně poznali převlečeného pana učitele Mrázka. Jemu také patří velké poděkování za poskytnuté fotky ze školních archívů, které dnes přikládám spolu s textem, který pro nás, o událostech nevídaných, pan učitel Mrázek připravil.

KARNEVALY

V době nedávno minulé jsme u nás ve škole pořádali různé celoškolské převlekové taškařice. Byly to jednorázové akce (např. „Sluníčkový den“ – z něho byla vybrána hádanka v minulém čísle Hruškovinek ☺), ale i opakující se soutěžní akce tzv. „Barevné dny“ – kdy se celá škola v určený den oblékla do jedné předem vybrané barvy a vítězem se stala třída, jejíž členové měli největší počet součástí oblečení v dané barvě.

Největší úspěch ale měly každoroční karnevaly pořádané na Den dětí. Masky bývaly různorodé (jak se na správný karneval sluší a patří), ale učitelé a další zaměstnanci školy si vždy zvolili společné téma (např. klauni, vodní bytosti, indiáni, piráti či čarodějnice). Celá škola pak prošla průvodem po vesnici (se zastávkami v místních mateřských školkách) a užila si tak prima den.

INVAZE PIRÁTŮ V HRUŠOVANECH U BRNA – JO, HO, HÓÓÓ (r. 2008)



ORANŽOVÁ JE BARVA NAŠE(r. 2005)



POZOR, POZOR - NOVÁ HÁDANKA. Kdopak to vykopal válečnou sekeru? Kdo si šije botičky do sucha i do vodičky? Na vaše odpovědi se těším na psycholog@skolahrusovany.cz, nebo na edookitu.



A nyní vyhlašuji **HLASOVÁNÍ**. Kdo je pro, aby se tyto tradice ve škole obnovily? Komu by se líbilo obléci se v jeden den do stejných barev? Kdo chce navázat na tradici školních karnevalů pořádaných na Den dětí a spojených s průvodem po Hrušovanech?

Pokud jste to právě vy, pokud souhlasíte, dejte nám to vědět 😊. Pište prosím na psycholog@skolahrusovany.cz, nebo na edookit, příp. svým třídním učitelům. A zároveň můžete vymýšlet, jaké jednotné téma karnevalového převleku zadáte všem dospělákům ve škole a jaká barva nás rozjasní jako první. Jsem zvědavá na vaše nápady a, kdo ví, třeba se už v příštím školním roce budeme usmívat nad novými fotkami a užívat si školu zase trošku jinak.

Příspěvek ŠESTÝ - ... něco ze zahraničí 😊

Paní učitelka Janošová vám tentokrát připravila zajímavou „vtipohádku“. Tak tedy:

„WHAT DO YOU GET, IF A COW JUMPS UP AND DOWN, UP AND DOWN, UP AND DOWN?“

Správnou odpověď naleznete na konci tohoto čísla časopisu.

Příspěvek SEDMÝ...končíme s úsměvem...

V minulém čísle jste si mohli vyluštit velikonoční obrázkovou osmisměrku, a co jiného vyšlo v tajence, nežli VELIKONOCE. Čtverce jsem počítala opakovaně i s využitím všech možných druhů pastelek a nakonec jsem došla k výsledku 17 a řeknu vám, byla to dost dřina 😊.

Přidávám ještě pár vtipů a zároveň vyzývám všechny naše čtenáře: „Pokud znáte povedený vtip, prosím podělte se o něj se

mnou na psycholog@skolahrusovany.cz, nebo na edookitu.“ Zasláné vtipy uveřejním v dalším čísle časopisu, ať to není jen na mě a mém výběru 😊.


- Manžel přivede domů dítě ze školky a říká manželce:
"Malej celou cestu brečel. Není mu něco?"
"Ne, není. Jenom ti chtěl říct, že není náš Fanda."

- Tatínek prohlíží žákovskou knížku svého syna a ptá se:
"Jak je to možné, že ze všech předmětů máš pětky a z dějepisu ne?"
"Protože jsem z něj ještě nebyl zkoušený!"

- "Ty, Terezko, moc zlobíš! Vzpomeň si na Karkulku, co se jí stalo, když neposlouchala."
"A ty si, babi, vzpomeň, koho vlk sežral první..."

- „Pepíčku, učil ses vůbec?“
„Ano.“
„A proč máš v domácím úkolu tolik chyb?“
„Protože chybami se člověk učí.“

- Přejde zebra k fotografovi.
Fotograf se ptá: "A fotečky budete chtít černobílé nebo barevné?"



Ještě slíbené řešení dnešní „vtipohádky“: ... čti odzadu.... **EKAHSKLIM A**

.... tímto končím dnešní vysílání ☺. TĚŠÍM SE NA VAŠE OHLASY, PŘÍSPĚVKY, KOMENTÁŘE, NÁPADY, FOTKY, ODPOVĚDI NA ZÁLUDNÉ OTÁZKY, PROSTĚ VŠE, co si myslíte, že by mohlo být nedílnou součástí dalšího čísla našeho povedeného časopisu. Pište mi prosím na edookit, nebo psycholog@skolahrusovany.cz. UŽIJTE SI následující volné páteční sváteční dny, opatrujte se a DĚKUJI, mějte se, jak nejlépe umíte. SRDEČNĚ ZDRAVÍM.



Zdenka Tomšů (školní psycholožka a odpovědná redaktorka ☺)